




Estados Financieros de la UABC Ejercicio Fiscal 2023



Estos Estados Financieros fueron aprobados por unanimidad por el H. Consejo Universitario en su sesión ordinaria de fecha **23 de febrero de 2024**, celebrada en la Ciudad de Mexicali, Baja California.

Mexicali, Baja California, a 23 de febrero de 2024

UNIVERSIDAD AUTÓNOMA DE BAJA CALIFORNIA

INFORME DE LOS AUDITORES INDEPENDIENTES,
ESTADOS FINANCIEROS Y
ESTADOS PRESUPUESTALES
AL 31 DE DICIEMBRE DE 2023



CONTENIDO

	Página (s)
• Informe de auditoría y opinión de contador público independiente	1-4
• Estados de Situación Financiera	5
• Estados de Actividades	6
• Estados de Flujos de Efectivo	7
• Estados de Variación en la Hacienda Pública	8
• Estado de Cambios en la Situación Financiera	9
• Estado Analítico de Ingresos	10
• Estado Analítico del Ejercicio del Presupuesto de Egresos	11-12
• Notas a los Estados Financieros	13-36



INFORME DE LOS AUDITORES INDEPENDIENTES.

Dr. Enrique Palafox Maestre
Presidente del H. Consejo Universitario de la
Universidad Autónoma de Baja California

Opinión.

Hemos auditado los estados financieros adjuntos de la **Universidad Autónoma de Baja California** (en adelante, "**La Entidad**"), que comprenden el estado de situación financiera al 31 de diciembre de 2023, el estado de actividades, de variación en la Hacienda Pública, de flujos de efectivo y de cambios en la situación financiera; adicionalmente auditamos los estados presupuestales adjuntos que incluyen el estado analítico de ingresos y el estado analítico del ejercicio del presupuesto de egresos, correspondientes al ejercicio que terminó en esa fecha, así como las notas explicativas a los estados financieros que incluyen un resumen de las políticas contables significativas.

En nuestra opinión, los estados financieros y presupuestales adjuntos presentan razonablemente, en todos los aspectos materiales, la situación financiera y presupuestal de la **Universidad Autónoma de Baja California**, al 31 de diciembre de 2023, así como los resultados de sus actividades, variaciones en la Hacienda Pública, flujos de efectivo, cambios en la situación financiera y los estados presupuestales que incluyen el estado analítico de ingresos y el estado analítico del ejercicio del presupuesto de egresos por el año que terminó en esa fecha, de conformidad con las disposiciones de la Ley General de Contabilidad Gubernamental, emitidas por el Consejo Nacional de Armonización Contable (CONAC).

Fundamento de la opinión

Nuestra auditoría fue efectuada de acuerdo con las Normas Internacionales de Auditoría (NIA). Nuestra responsabilidad de acuerdo con estas normas se describe con más detalle en la sección de *Responsabilidades del auditor en relación con la auditoría de estados financieros* de nuestro informe. Somos independientes de "**La Entidad**", de conformidad con el Código de Ética Profesional del Instituto Mexicano de Contadores Públicos, A.C., junto con los requerimientos de ética aplicables que son aplicables a nuestra auditoría de estados financieros, y hemos cumplido con las demás responsabilidades de ética de conformidad con esos requerimientos y con el Código de Ética Profesional. Consideramos que la evidencia de auditoría que hemos obtenido, proporciona una base suficiente y adecuada para emitir nuestra opinión.

Párrafo de énfasis.

Los estados financieros correspondientes al ejercicio terminado el 31 de diciembre de 2022, fueron dictaminados por otro Contador Público, quien emitió su dictamen sin salvedades, el día 30 de enero de 2023, y se presentan solo para fines comparativos.

Responsabilidades de la administración y los encargados de gobierno en relación con los estados financieros.

La administración de “**La Entidad**” es responsable de la preparación y presentación razonable de los estados financieros adjuntos de conformidad con las disposiciones de la Ley General de Contabilidad Gubernamental, emitidas por el Consejo Nacional de Armonización Contable (CONAC), así como del control interno que la Administración consideró necesario para permitir la preparación de estados financieros libres de desviaciones materiales debido a fraude o error.

En la preparación de los estados financieros, la Administración es responsable de la evaluación de la capacidad de “**La Entidad**” para continuar como Ente en Funcionamiento, revelando según corresponda, las cuestiones relacionadas con la Entidad en funcionamiento utilizando el postulado de “*Existencia permanente*”, excepto si la Administración tiene la intención de cesar operaciones, o bien no tiene otra alternativa más realista de hacerlo.

Los responsables del Gobierno de “**La Entidad**”, tienen el compromiso de supervisar el proceso de formulación y presentación de los informes financieros de “**La Entidad**”.


Responsabilidades del auditor en relación con la auditoría de los estados financieros.

Nuestro objetivo es obtener una seguridad razonable de que los estados financieros en su conjunto se encuentran libres de desviación material, debido a fraude o error, y emitir un informe de auditoría que contenga nuestra opinión. Seguridad razonable es un alto grado de seguridad, pero no garantiza que una auditoría realizada de conformidad con las Normas Internacionales de Auditoría (NIA), detectará una desviación material cuando existe. Las desviaciones pueden surgir de un fraude o error y se consideran importantes cuando, individualmente o de forma agrupada, puede preverse razonablemente que influyan en las decisiones económicas que los usuarios toman basándose en los estados financieros.

Como parte de una auditoría de conformidad con las Normas Internacionales de Auditoría (NIA), ejercimos nuestro juicio profesional y mantuvimos una actitud de escepticismo profesional durante toda la auditoría. Asimismo:

- Identificamos y valoramos los riesgos de desviación material en los estados financieros, debido a fraude o error, diseñamos y aplicamos procedimientos de auditoría para responder a dichos riesgos; y obtuvimos evidencia de auditoría suficiente y adecuada para proporcionar una base para sustentar nuestra opinión. El riesgo de no detectar una desviación material debido a fraude es mas elevado que en el caso de una incorrección material debido a error, ya que el fraude puede implicar colusión, falsificación, omisiones deliberadas, manifestaciones intencionalmente erróneas o la elusión del control interno.
- Obtuvimos conocimiento del control interno relevante para la auditoría, con el fin de diseñar procedimientos de auditoría que sean adecuados en función de las circunstancias y no con la finalidad de expresar una opinión sobre la efectividad del control interno.
- Evaluamos lo adecuado de las políticas contables aplicadas y la razonabilidad de las estimaciones contables y la correspondiente información revelada por la Administración.
- Concluimos sobre lo adecuado de la utilización por la Administración, del postulado básico de "*Existencia Permanente*" y basándonos en, la evidencia de auditoría obtenida, concluimos sobre si existe o no una incertidumbre material relacionada con hechos o condiciones que pueden generar dudas significativas sobre la capacidad de "**La Entidad**" para continuar como Entidad en funcionamiento. Si concluimos que existe una incertidumbre material, se requiere que llamemos la atención en nuestro informe de auditoría sobre la correspondiente información revelada en los estados financieros o, si dichas revelaciones no son adecuadas, que expresemos una opinión modificada. Nuestras conclusiones se basan en la evidencia de auditoría obtenida hasta la fecha de nuestro informe de auditoría. Sin embargo, hechos o condiciones futuras pueden ser causa de que "**La Entidad**" no pueda continuar en funcionamiento.
- Evaluamos en su conjunto la presentación, la estructura y el contenido de los estados financieros, incluyendo la información revelada, y si los estados financieros representan las transacciones y eventos subyacentes de un modo que logran la presentación razonable.

Comunicamos a los responsables del Gobierno de “La Entidad”, entre otras cuestiones, el alcance y el momento de la realización de la auditoría planeados, y los hallazgos significativos de la auditoría, así como cualquier deficiencia significativa en el control interno que identificamos en el transcurso de la auditoría.



C.P.C. Luis González Ortega
Cédula Profesional No. 0335774
Socio de Del Barrio y Cía. S.C.

Mexicali, Baja California, a
31 de enero de 2024





Estados de Situación Financiera
Al 31 de diciembre de 2023 y 31 de diciembre de 2022
(en miles de pesos)


ACTIVO	2023	2022	PASIVO	2023	2022
ACTIVO CIRCULANTE			PASIVO CIRCULANTE		
Efectivo y Equivalentes (Nota 17)	\$569,833	\$831,829	Cuentas por Pagar a Corto Plazo (Nota 25)	\$210,217	\$188,871
Derechos a Recibir Efectivo o Equivalentes (Nota 18)	105,384	101,778	Fondos y Bienes de Terceros en Garantía y/o Admón. a Corto Plazo (Nota 26)	30	30
Derechos a Recibir Bienes o Servicios (Nota 18)	3,498	3,949	Provisiones a Corto Plazo	5	0
Inventarios (Nota 5, 19)	11,295	11,248	Otros Pasivos a Corto Plazo	878	769
Almacenes (Nota 5, 19)	28,682	29,614	Total de Pasivos Circulantes	211,130	189,670
Estimación por Pérdida o Deterioro de Activos Circulantes (Nota 7, 22)	(13,211)	(15,017)			
Total de Activos Circulantes	705,481	963,401			
Activo No Circulante			PASIVO NO CIRCULANTE		
Inversiones financieras a Largo Plazo (Nota 20)	1,380,943	1,112,955	Provisiones a Largo Plazo (Nota 27)	575,387	455,296
Derechos a Recibir Efectivo o Equivalentes a Largo Plazo	1,367	1,367	Total de Pasivos No Circulantes	575,387	455,296
Bienes Inmuebles, Infraestructura y Construcciones en Proceso (Nota 21)	5,690,287	5,561,150			
Bienes Muebles (Nota 21)	2,296,388	2,214,416	Total de Pasivo	786,517	644,966
Activos Intangibles	39,109	38,496			
Depreciación, Deterioro y Amortización Acumulada de Bienes (Nota 21)	(5,109,540)	(4,952,868)	HACIENDA PÚBLICA / PATRIMONIO		
Activos Diferidos (Nota 23)	7,195	5,246	Hacienda Pública/Patrimonio Contribuido		
Otros Activos no Circulantes (Nota 24)	7,605	7,605	Aportaciones (Nota 29, 32)	1,460,147	1,484,412
Total de Activos No Circulantes	4,313,354	3,986,367	Donaciones de Capital	32,649	32,649
			Hacienda Pública/Patrimonio Generado		
			Resultado de Ejercicio (Ahorro/Desahorro)	(40,119)	549
			Resultado de Ejercicios Anteriores (Nota 30)	2,312,556	2,323,702
			Revalúos (Nota 31)	638,850	635,004
			Rectificaciones de Resultado de Ejercicios Anteriores	(171,765)	(171,514)
			Total de Hacienda Pública/Patrimonio	4,232,318	4,304,802
Total de Activo	\$5,018,835	\$4,949,768	Total de Pasivo y Hacienda Pública/Patrimonio	\$5,018,835	\$4,949,768


Lic. José Ramón Cárdenas Tejeda
Presidente del H. Patronato Universitario


C.P.C. Adrián Olea Mendivil
Secretario del H. Patronato Universitario


C.P. María Gabriela Rosas Bazúa
Tesorera


M.C. Manuel Mondragón Acosta
Contador

2023 2022
\$3,948,087 \$4,077,107

Sr. Roberto Carlos Zamudio Cornejo
Coordinador de la Unidad de Presupuesto


C.P.C. Luis González Ortega
El presente estado financiero es al que se refiere mi dictamen



Universidad Autónoma de Baja California

Estados de Actividades
Por los años que terminaron al 31 de diciembre de 2023 y 2022
(en miles de pesos)

INGRESOS Y OTROS BENEFICIOS (Nota 15)	2023	2022
Ingresos de la Gestión		
Productos	\$245,836	\$ 0
Ingresos por venta de bienes y servicios	894,941	841,955
Transferencias, Asignaciones, Subsidios y Otras ayudas		
Transferencias, Asignaciones, subsidios y otras ayudas	4,102,361	3,775,958
Otros Ingresos y Beneficios		
Ingresos financieros	0	157,717
Incremento por variación de inventarios	60	135
Disminución del exceso de provisiones	0	56,823
Otros ingresos y beneficios varios	39,368	28,208
Total de Ingresos	5,282,566	4,860,796
GASTOS Y OTRAS PERDIDAS (Nota 16)		
Gastos de funcionamiento		
Servicios personales	3,894,586	3,663,499
Materiales y suministros	198,076	162,944
Servicios generales	840,122	798,308
Transferencias, Asignaciones, Subsidios y Otras ayudas		
Ayudas sociales	48,783	42,989
Otros gastos y pérdidas extraordinarias		
Estimaciones, depreciaciones, deterioros, obsolescencias y amortizaciones	170,304	156,774
Provisiones	120,091	0
Disminución de inventarios	775	333
Otros gastos	49,948	35,400
Total de Gastos y Otras pérdidas	5,322,685	4,860,247
Ahorro/Desahorro neto del ejercicio	<u>\$(40,119)</u>	<u>\$549</u>

Lic. José Ramiro Cárdenas Tejeda
Presidente del H. Patronato Universitario

C.P. María Gabriela Rosas Bazúa
Tesorera

Dr. Roberto Carlos Zamudio Cornejo
Coordinador de la Unidad de Presupuesto y Finanzas

C.P.C. Adrián Olea Mendivil
Secretario del H. Patronato Universitario

M.C.G. Manuel Monjardín Acosta
Contador

C.P.C. Luis González Ortega
El presente estado financiero es al que se refiere mi dictamen



Universidad Autónoma de Baja California

Estados de Flujos de Efectivo Por los años que terminaron al 31 de diciembre de 2023 y 2022 (en miles de pesos)

	2023	2022
Flujos de Efectivo de las Actividades de Operación		
Origen		
Productos	\$245,836	\$0
Ingresos por Ventas de Bienes y Servicios	848,685	803,174
Transferencia, Asignaciones y Subsidios y Otras ayudas	4,102,361	3,775,958
Otros Orígenes de Operación	0	183,395
Aplicación		
Servicios Personales	3,824,045	3,603,404
Materiales y Suministros	190,420	159,180
Servicios Generales	831,385	831,394
Ayudas Sociales	48,783	42,989
Otras aplicaciones de Operación	10,292	12,852
Flujos de Efectivo de las Actividades de Operación (Nota 35)	291,957	112,708
Flujos de Efectivo de las Actividades de Inversión		
Origen		
Bienes Inmuebles, Infraestructura y Construcciones en Proceso		
Bienes Muebles		
Otros Orígenes de Inversión	0	0
Aplicación		
Bienes Inmuebles, Infraestructura y Construcciones en Proceso	131,086	303,413
Bienes Muebles	111,364	152,120
Otros Aplicaciones de Inversión	332,963	85,158
Flujos netos de Efectivo por Actividades de Inversión (Nota 34)	(575,413)	(540,691)
Flujo de Efectivo de las Actividades de Financiamiento		
Origen		
Endeudamiento Neto		
Interno		
Externo		
Otros Orígenes de Financiamiento	21,460	2,530
Aplicación		
Endeudamiento Neto		
Interno		
Externo		
Otras Aplicaciones de Financiamiento	0	0
Flujos netos de Efectivo por Actividades de Financiamiento	21,460	2,530
Incremento/Disminución Neta en el Efectivo y Equivalentes al Efectivo	(261,996)	(425,453)
Efectivo y Equivalentes al efectivo al Inicio del Ejercicio	831,829	1,257,282
Efectivo y Equivalentes al Efectivo al Final del Ejercicio	\$569,833	\$831,829

Lic. José Ramiro Cárdenas Tejeda
Presidente del H. Patronato Universitario

C.P. María Gabriela Rosas Bazúa
Tesorera

Dr. Roberto Carlos Zamudio Cornejo
Coordinador de la Unidad de Presupuesto y Finanzas

C.P.C. Adrían Olea Mendivil
Secretario del H. Patronato Universitario

M.C.G. Manuel Monjardin Acosta
Contador

C.P.C. Luis González Ortega
El presente estado financiero es al que se refiere mi dictamen



Universidad Autónoma de Baja California

Estados de Variación en la Hacienda Pública Por los años que terminaron al 31 de diciembre de 2023 y 2022 (en miles de pesos)

Concepto	Hacienda Pública / Patrimonio Contribuido	Hacienda Pública / Patrimonio Generado de Ejercicios Anteriores	Hacienda Pública / Patrimonio Generado del Ejercicio	Ajustes por Cambios de Valor	TOTAL
Hacienda Pública/Patrimonio Contribuido Neto de 2022					
Aportaciones	\$1,484,412				\$1,484,412
Donaciones de Capital	32,649				32,649
Actualización de la Hacienda Pública/Patrimonio					0
Hacienda Pública/Patrimonio Generado Neto de 2022					
Resultados del Ejercicio: Ahorro/Desahorro)			549		549
Resultados de Ejercicios Anteriores		2,323,702			2,323,702
Revalúos		635,004			635,004
Reservas					0
Rectificaciones de Resultados de Ejercicios Anteriores		(171,514)			(171,514)
Exceso o Insuficiencia en la Actualización de la Hacienda Pública/Patrimonio Neto de 2022					
Resultado de Posición Monetaria					
Resultado por Tenencia de Activos no Monetarios					
Hacienda Pública/Patrimonio Neto Final de 2022	\$1,517,061	\$2,787,192	\$549	\$0	\$4,304,802
Cambios en la Hacienda Pública/Patrimonio Contribuido Neto de 2023 (Nota 32)					
Aportaciones	(24,266)				(24,266)
Donaciones de Capital					0
Actualización de la Hacienda Pública/Patrimonio					0
Variaciones de la Hacienda Pública/Patrimonio Generado Neto de 2023					
Resultados del Ejercicio: (Ahorro/Desahorro)			(40,119)		(40,119)
Resultados de Ejercicios Anteriores		(11,145)	(549)		(11,694)
Revalúos			3,846		3,846
Reservas					0
Rectificaciones de Resultados de Ejercicios Anteriores			(251)		(251)
Cambios en el Exceso o Insuficiencia en la Actualización de la Hacienda Pública/Patrimonio Neto de 2023					
Resultado de Posición Monetaria					0
Resultado por Tenencia de Activos no Monetarios					0
Saldo Neto en la Hacienda Pública/Patrimonio 2023	\$1,492,795	\$2,776,047	\$(36,524)	\$0	\$4,232,318

Lic. José Ramiro Cárdenas Tejeda
Presidente del H. Patronato Universitario

C.P. María Gabriela Rosas Bazúa
Tesorera

Dr. Roberto Carlos Zamudio Cornejo
Coordinador de la Unidad de Presupuesto y Finanzas

C.P.C. Adrián Olea Mendivil
Secretario del H. Patronato Universitario

M.C.S. Manuel Monjardin Acosta
Contador

C.P.C. Luis González Ortega
El presente estado financiero es al que se refiere mi dictamen



Universidad Autónoma de Baja California

Estado de Cambios en la Situación Financiera del 01 de enero al 31 de diciembre de 2023 (en miles de pesos)

	Origen	Aplicación
ACTIVO		\$ 69,067
Activo Circulante		
Efectivo y Equivalentes	261,996	
Derechos a Recibir Efectivo o Equivalentes		3,606
Derechos a Recibir Bienes o Servicios	451	
Inventarios		47
Almacenes	932	
Estimación por Pérdida o Deterioro de Activos Circulantes		1,806
Otros Activos Circulantes		
Activo No Circulante		
Inversiones financieras a Largo Plazo		267,988
Derechos a Recibir Efectivo o Equivalentes a Largo Plazo		
Bienes Inmuebles, Infraestructura y Construcciones en Proceso		129,137
Bienes Muebles		81,972
Activos Intangibles		2,613
Depreciación, Deterioro y Amortización Acumulada de Bienes	156,672	
Activos Diferidos		1,949
Estimación por Pérdida o Deterioro de Activos no Circulantes		
	\$ 141,551	
PASIVO		
Pasivo Circulante		
Cuentas por Pagar a Corto Plazo	21,346	
Documentos por Pagar a Corto Plazo		
Porción a Corto Plazo de la Deuda Pública a Largo Plazo		
Títulos y Valores a Corto Plazo		
Pasivos Diferidos a Corto Plazo	5	
Fondos y Bienes de Terceros en Garantía y/o Administración a Corto Plazo		
Provisiones a Corto Plazo		
Otros Pasivos a Corto Plazo	109	
Pasivo No Circulante		
Cuentas por Pagar a Largo Plazo		
Documentos por Pagar a Largo Plazo		
Deuda Pública a Largo Plazo		
Pasivos Diferidos a Largo Plazo		
Fondos y Bienes de Terceros en Garantía y/o Administración a Largo Plazo		
Provisiones a Largo Plazo	120,091	
HACIENDA PÚBLICA / PATRIMONIO		\$ 72,484
Hacienda Pública/Patrimonio Contribuido		
Aportaciones		24,265
Donaciones de Capital		
Actualización de la Hacienda Pública/Patrimonio		
Hacienda Pública/Patrimonio Generado		
Resultado de Ejercicio (Ahorro/Desahorro)		40,668
Resultado de Ejercicios Anteriores		11,146
Revalúos	3,846	
Reservas		
Rectificaciones de Resultados de Ejercicios Anteriores		251
Exceso o Insuficiencia en la Actualización de la Hacienda Pública/Patrimonio		
Resultado por Posición Monetaria		
Resultado por Tenencia de Activos no Monetarios		

Lic. José Ramiro Cárdenas Tejeda
Presidente del H. Patronato Universitario

C.P. María Gabriela Rosas Bazúa
Tesorera

Dr. Roberto Carlos Zamudio Cornejo
Coordinador de la Unidad de Presupuesto y Finanzas

C.P.C. Adrián Olea Mendivil
Secretario del H. Patronato Universitario

M.C.G. Manuel Monjardín Acosta
Contador

C.P.C. Luis González Ortega

El presente estado financiero es al que se refiere mi dictamen



Universidad Autónoma de Baja California

Estado Analítico de Ingresos del 01 de enero al 31 de diciembre de 2023 (en miles de pesos)

Rubro de Ingresos	Estimado	Ampliaciones y Reducciones	Modificado	Ingreso		Diferencia
				Devengado	Recaudado	
Impuestos Cuotas y Aportaciones de Seguridad Social						
Contribuciones de Mejoras						
Derechos						
Productos	\$141,142	\$104,694	\$245,836	\$245,836	\$245,836	\$104,694
Aprovechamientos						
Ingresos por Venta de Bienes, Prestación de Servicios y Otros Ingresos	1,458,759	(562,874)	895,885	894,941	848,685	(610,074)
Participaciones, Aportaciones, Convenios, Incentivos Derivados de la Colaboración Fiscal y Fondos Distintos de Aportaciones						
Transferencias, Asignaciones, Subsidios y Subvenciones, y Pensiones y Jubilaciones	3,944,789	165,068	4,109,857	4,102,361	4,102,361	157,572
Ingresos Derivados de Financiamientos						
Total (Nota 36)	\$5,544,690	\$(293,112)	\$5,251,578	\$5,243,138	\$5,196,882	\$0
			Ingresos excedentes¹			

1 De conformidad con la norma se consideran ingresos excedentes aquellos que sean recaudados por encima de lo estimado

Lic. José Ramiro Cárdenas Tejeda
Presidente del H. Patronato Universitario

C.P. María Gabriela Rosas Bazúa
Tesorera

Dr. Roberto Carlos Zamudio Comejo
Coordinador de la Unidad de Presupuesto y Finanzas

C.P.C. Adrián Olea Mendivil
Secretario del H. Patronato Universitario

M.C.G. Manuel Monjardín Acosta
Contador

C.P.C. Luis González Ortega
El presente estado financiero es al que se refiere mi dictamen



Universidad Autónoma de Baja California

Estado Analítico del Ejercicio del Presupuesto de Egresos del 01 de enero al 31 de diciembre de 2023 (en miles de pesos)

	Egresos					
	Aprobado	Ampliaciones/ (Reducciones)	Modificado	Devengado	Pagado	Subejercicio
Servicios Personales	\$3,852,865	\$41,952	\$3,894,817	\$3,894,585	\$3,824,044	\$232
Remuneraciones al Personal de Carácter Permanente	1,225,521	(47,111)	1,178,410	1,178,352	1,178,352	58
Remuneraciones al Personal de Carácter Transitorio	450,101	23,209	473,310	473,310	473,310	0
Remuneraciones Adicionales y Especiales	847,736	38,944	886,680	886,670	886,670	10
Seguridad Social	482,300	78,788	561,088	561,088	490,547	0
Otras Prestaciones Sociales y Económicas	430,835	24,115	454,950	454,786	454,786	164
Previsiones	334,248	(334,248)	0	0	0	0
Pago de Estímulos a Servidores Públicos	82,124	258,255	340,379	340,379	340,379	0
Materiales y Suministros	143,572	57,245	200,817	190,427	190,420	10,390
Materiales de Administración, Emisión de Documentos y Artículos Oficiales	40,793	25,029	65,822	63,051	63,045	2,771
Alimentos y Utensilios	10,038	3,102	13,140	12,631	12,631	509
Materias Primas y Materiales de Producción y Comercialización	1,595	7,308	8,903	8,842	8,842	61
Materiales y Artículos de Construcción y de Reparación	10,737	2,429	13,166	11,855	11,854	1,311
Productos Químicos, Farmacéuticos y de Laboratorio	31,477	12,520	43,997	42,701	42,701	1,296
Combustibles, Lubricantes y Aditivos	27,139	2,061	29,200	25,910	25,910	3,290
Vestuario, Blancos, Prendas de Protección y Artículos Deportivos	16,362	1,540	17,902	17,740	17,740	162
Herramientas, Refacciones y Accesorios Menores	5,431	3,256	8,687	7,697	7,697	990
Servicios Generales	876,811	(21,291)	855,520	837,876	831,385	17,644
Servicios Básicos	167,438	(16,557)	150,881	149,967	149,967	914
Servicios de Arrendamiento	79,839	(7,628)	72,211	71,040	71,034	1,171
Servicios Profesionales, Científicos, Técnicos y Otros Servicios	200,327	11,209	211,536	209,706	203,226	1,830
Servicios Financieros, Bancarios y Comerciales	26,423	(2,738)	23,685	23,498	23,498	187
Servicios de Instalación, Reparación, Mantenimiento y Conservación	132,493	23,683	156,176	152,561	152,561	3,615
Servicios de Comunicación Social y Publicidad.	19,706	(1,481)	18,225	17,794	17,791	431
Servicios de Traslado y Viáticos	26,307	1,483	27,790	23,996	23,996	3,794
Servicios Oficiales	13,142	(3,623)	9,519	8,405	8,405	1,114
Otros Servicios Generales	211,136	(25,639)	185,497	180,909	180,907	4,588
Transferencias, Asignaciones, Subsidios y Otras Ayudas	51,238	(396)	50,842	48,783	48,783	2,059
Ayudas Sociales	51,238	(396)	50,842	48,783	48,783	2,059
Bienes Muebles, Inmuebles e Intangibles	48,587	72,997	121,584	113,314	111,364	8,270
Mobiliario y Equipo de Administración	18,009	17,854	35,863	34,432	34,432	1,431
Mobiliario y Equipo Educativo y Recreativo	7,257	2,162	9,419	8,825	8,825	594
Equipo e Instrumental Médico y de Laboratorio	7,505	25,664	33,169	32,525	32,471	644
Vehículos y Equipo de Transporte	2,298	(2,190)	108	89	89	19
Maquinaria, Otros Equipos y Herramientas	9,090	31,266	40,356	34,830	32,934	5,526
Activos Biológicos	15	(15)	0	0	0	0
Activos Intangibles	4,413	(1,744)	2,669	2,613	2,613	56



Universidad Autónoma de Baja California

Inversión Pública	0	131,158	131,158	131,086	131,086	72
Obra Pública en Bienes Propios	0	131,158	131,158	131,086	131,086	72
Inversiones Financieras y Otras Provisiones	571,617	(564,105)	7,512	0	0	7,512
Provisiones para Contingencias y Otras Erogaciones Especiales	571,617	(564,105)	7,512	0	0	7,512
Total del Gasto (Nota 36)	\$5,544,690	\$(282,440)	\$5,262,250	\$5,216,071	\$5,137,082	\$46,179


Lic. José Ramiro Cárdenas Tejeda
Presidente del H. Patronato Universitario


C.P. María Gabriela Rosas Bazúa
Tesorera


Dr. Roberto Carlos Zamudio Cornejo
Coordinador de la Unidad de Presupuesto y Finanzas


C.P.C. Adrián Olea Mendivil
Secretario del H. Patronato Universitario


M.C.G. Manuel Monjardin Acosta
Contador

C.P.C. Luis González Ortega
El presente estado financiero es al que se refiere mi dictamen



Universidad Autónoma de Baja California

NOTAS A LOS ESTADOS FINANCIEROS AL 31 DE DICIEMBRE DE 2023 Y AL 31 DE DICIEMBRE DE 2022

(Cifras en miles de pesos)

Los presentes Estados Financieros se han preparado para proveer de información financiera a los principales usuarios de esta, al Congreso y a los ciudadanos, mediante la revelación de los aspectos económicos-financieros del período.

a) NOTAS DE GESTIÓN ADMINISTRATIVA

1. AUTORIZACIÓN E HISTORIA

La Universidad Autónoma de Baja California (UABC) fue creada mediante Decreto del 28 de febrero de 1957, como una institución al servicio público, descentralizada de la administración del Estado, con plena capacidad jurídica, teniendo como finalidad el impartir enseñanza superior para formar profesionales; fomentar y llevar a cabo investigaciones científicas, dando preferencia a las que tiendan a resolver los problemas estatales y extender los beneficios de la cultura.

A efecto de cumplir con estos objetivos, recibe subsidio por parte del gobierno federal, transferencias estatales y obtiene además ingresos propios.

2. PANORAMA ECONÓMICO Y FINANCIERO

La Universidad Autónoma de Baja California, percibe ingresos del orden federal en forma de subsidio ordinario y extraordinario, estatal a través de transferencias e ingresos propios, la estimación de la integración del total ingresos se compone como sigue:

	%
Subsidio Federal	36
Transferencias Estatales	35
Ingresos Propios	29

De conformidad con lo referido en el Artículo 62, de la Ley General de Educación Superior, Se identifican que ocurran cambios significativos en el origen del financiamiento, una vez que el Gobierno Federal cumpla con lo establecido en el artículo 64, así como en el séptimo transitorio de la citada normatividad.

3. ORGANIZACIÓN Y OBJETO SOCIAL

MISIÓN DE LA INSTITUCIÓN

De acuerdo con el Plan de Desarrollo Institucional 2019-2023, la misión de la UABC es formar integralmente ciudadanos profesionales, competentes en los ámbitos local, nacional, transfronterizo e internacional, libres, críticos, creativos, solidarios, emprendedores, con una visión global y capaces de transformar su entorno con responsabilidad y compromiso ético; así como promover, generar, aplicar, difundir y transferir el conocimiento para contribuir al desarrollo sustentable, al avance de la ciencia, la tecnología, las humanidades, el arte y la innovación, y al incremento del nivel de desarrollo humano de la sociedad bajacaliforniana y del país.



Universidad Autónoma de Baja California

PRINCIPAL ACTIVIDAD

Las principales actividades de la institución son la impartición de educación superior, la investigación, la vinculación con la sociedad y la extensión y difusión de la cultura, apoyadas por la gestión administrativa.

EJERCICIO FISCAL

El ejercicio fiscal de la Universidad Autónoma de Baja California comprende el periodo del primero de enero al 31 de diciembre de cada año.

REGIMEN JURÍDICO

La Universidad Autónoma del Estado de Baja California es una institución de servicio público, descentralizada de la administración del Estado, dotada de plena autonomía, personalidad jurídica y patrimonio propio.

El régimen de autonomía que distingue a la Universidad se manifiesta fundamentalmente, en los siguientes principios:

- I. De gobierno: para elegir y remover libremente a sus autoridades.
- II. Académico: para determinar el desarrollo de sus actividades docentes, de investigación y de extensión y difusión de la cultura; y para fijar los términos de ingreso, promoción y permanencia de su personal académico.
- III. Administrativo: para obtener y administrar libremente su patrimonio, dándose los sistemas de gestión que considere adecuados.
- IV. Normativo: para dictar sus propios ordenamientos jurídicos relativos a su personalidad capacidad jurídica, y a su organización académica y administrativa.

CONSIDERACIONES FISCALES

La UABC está obligada a retener y enterar el impuesto sobre la renta por pago de remuneraciones a su personal y por el pago de ciertos servicios de terceros, así como el pago de este impuesto sobre rifas y sorteos.

El pasado 23 de abril de 2021, se publicó el decreto, mediante el cual se reforman, adicionan y derogan diversas disposiciones de la Ley Federal del Trabajo, de la Ley del Seguro Social, de la Ley del Fondo Nacional de la Vivienda para los Trabajadores, del Código Fiscal de la Federación, de la Ley del Impuesto Sobre la Renta y de la Ley del Impuesto al Valor Agregado, dicha modificación se espera que no tenga efectos financieros a corto plazo, en virtud de que la Universidad limita la contratación de servicios y obras especializadas a empresas que cuenten con el registro respectivo en el padrón de la Secretaría del Trabajo y Previsión Social.



Universidad Autónoma de Baja California

ESTRUCTURA ORGANIZACIONAL BÁSICA

De acuerdo con su Ley Orgánica, el gobierno de esta Universidad está encomendado a las siguientes autoridades universitarias:

1. Junta de Gobierno
2. Consejo Universitario
3. Rector
4. Patronato Universitario
5. Directores de Facultades, Escuelas e Institutos
6. Consejos Técnicos y de Investigación

4. BASES DE PREPARACIÓN DE LOS ESTADOS FINANCIEROS

El 31 de diciembre de 2008 fue publicada en el Diario Oficial de la Federación la Ley General de Contabilidad Gubernamental (Ley de Contabilidad), que tiene como objeto establecer los criterios generales que regirán la Contabilidad Gubernamental y la emisión de información financiera de los entes públicos, con el fin de lograr su adecuada armonización, para facilitar a los entes públicos el registro y la fiscalización de los activos, pasivos, ingresos y gastos y, en general, contribuir a medir la eficacia, economía y eficiencia del gasto e ingreso público.

La Ley de Contabilidad es de observancia obligatoria para los poderes Ejecutivo, Legislativo y Judicial de la Federación, entidades federativas; los ayuntamientos de los municipios; los órganos político-administrativos de las demarcaciones territoriales de la Ciudad de México; las entidades de la administración pública paraestatal ya sean federales, estatales o municipales y los órganos autónomos federales y estatales.

El órgano de coordinación para la armonización de la contabilidad gubernamental es el Consejo Nacional de Armonización Contable (CONAC), el cual tiene por objeto la emisión de las normas contables y lineamientos para la generación de información financiera que aplicarán los entes públicos, previamente formuladas y propuestas por el Secretario Técnico.

La preparación de la información financiera se realizó de acuerdo con el Manual de Contabilidad Gubernamental, emitido por el CONAC, publicado el 22 de noviembre de 2010 en el Diario Oficial de la Federación, con fundamento en los artículos 6 y 9, fracción I, de la Ley de Contabilidad Gubernamental.

Para una mejor utilización, contextualización y comprensión de los estados e informes contables anteriores con propósitos de interpretación y análisis de estos, se recomienda su complementación con los siguientes documentos emitidos por el CONAC sobre el Sistema de Contabilidad Gubernamental:

- a) Marco Conceptual de Contabilidad Gubernamental;
- b) Postulados Básicos de Contabilidad Gubernamental; y
- c) Plan de Cuentas.

El listado anterior no describe ningún tipo de jerarquía entre los documentos referidos.



Universidad Autónoma de Baja California

Para una mejor comprensión de los estados financieros y de sus notas que le son relativas, éstos se prepararon a miles de pesos conforme a la Ley General de Contabilidad Gubernamental. Por otra parte, la información de la cuenta pública que se presente a las autoridades será en pesos e incluyendo todos los conceptos que integran los formatos oficiales, sin embargo, todos los datos, cifras y resultados serán coincidentes.

5. POLÍTICAS CONTABLES SIGNIFICATIVAS

INVENTARIOS Y ALMACÉN

Los inventarios se integran principalmente por libros, ganado y producción de carnes para su venta. Los libros se valúan a costos específicos, y el ganado se valúa al precio de mercado, en virtud de ser producción de la Universidad.

El almacén incluye premios de sorteos universitarios y materiales para consumo interno; los métodos de valuación son costos específicos y promedios respectivamente

BENEFICIOS A EMPLEADOS

Las obligaciones y costos correspondientes a las primas de antigüedad, pensiones e indemnizaciones que los trabajadores tienen derecho a percibir al término de la relación laboral, se reconocen con base en estudios actuariales elaborados por expertos independientes, conforme a la Ley General de Contabilidad Gubernamental y normas emitidas por el CONAC. Supletoriamente se aplican las bases de la Norma de Información Financiera NIF D-3 "Beneficios a los empleados", emitida por el Consejo Mexicano de Normas de Información Financiera (CINIF). Los estudios actuariales están calculados con información del ejercicio anterior, generando importes proyectados para el ejercicio actual; estos últimos montos son los que registra la Universidad.

PRESTACIONES LABORALES

De acuerdo con los contratos colectivos de trabajo en vigor, celebrados con dos sindicatos, los trabajadores tienen derecho de percibir diversas prestaciones superiores a las que establece la Ley Federal del Trabajo, relativas a indemnizaciones y primas de antigüedad, las cuales a partir de 2012 tienen el efecto de cargo a la Provisión por pensiones, de acuerdo con lo señalado en la nota 10, como sigue:

- a) Las indemnizaciones que deba pagar la Universidad a los trabajadores que despida injustificadamente, se registraron dentro de los egresos del año en que se efectuaron pagos por esos conceptos. Este beneficio se calcula, en el caso de trabajadores administrativos, a razón de cuatro meses de salario, más treinta días de salario por cada año trabajado; en el caso de trabajadores académicos, a razón de noventa días de salario, más veinticinco días de salario por cada año trabajado.
- b) A los trabajadores administrativos que se retiren voluntariamente en forma definitiva, la Universidad les pagará una prima de antigüedad consistente en ocho días por año, cuando hayan laborado de uno a cinco años; diecisiete días de cinco a ocho años laborados; veintidós días de ocho a doce años laborados y de veintisiete días cuando hayan laborado más de doce años.



Universidad Autónoma de Baja California

- c) A los trabajadores académicos que se retiren voluntariamente en forma definitiva, la Universidad les pagará una prima de antigüedad que fluctúa entre doce y dieciséis días de salario por cada año trabajado. Esta disposición también es aplicable a los casos de retiro de personal para su jubilación, en cuyo caso el financiamiento para su pago se encuentra contemplado en el plan de pensión por jubilación.
- d) La Ley Federal del Trabajo obliga a la Universidad a pagar a sus trabajadores una prima de antigüedad cuando se separen de su empleo, después de quince años de servicio, o bien, si son despedidos o fallecen antes de ese tiempo. Este beneficio se calcula a razón de doce días de salario, limitado al doble del salario mínimo regional de la zona por cada año trabajado. Esta disposición oficial queda comprendida en los tres incisos anteriores.

6.- OPERACIONES Y POSICIÓN EN MONEDA EXTRANJERA

Las operaciones en moneda extranjera se registran al tipo de cambio vigente en la fecha de la operación; al finalizar cada mes los saldos se transfieren al tipo de cambio en esa fecha y las variaciones en la conversión afectan los resultados de operación.

El importe de las partidas en moneda extranjera da como resultado una posición en moneda extranjera activa por cuatro mil novecientos sesenta y dos dólares americanos. Las cuentas de dólares americanos se han convertido al 31 de diciembre de 2023 a pesos mexicanos al tipo de cambio de \$16.8935 por uno, publicado por el Banco de México.

7. REPORTE ANALÍTICO DEL ACTIVO

Se refiere a terrenos, edificios, equipos e instalaciones diversas que son registrados inicialmente al costo de adquisición, habiendo actualizado los valores al 31 de diciembre de 2008, mediante aplicación de factores derivados del Índice Nacional de Precios al Consumidor. A partir del 1 de enero de 2009, las adquisiciones de activos fijos sólo son registradas a su costo de adquisición, con base en lo descrito en la nota 21.

La depreciación representa el deterioro de los bienes muebles e inmuebles por su uso, por el transcurso del tiempo y por obsolescencia, y se calcula por el método de línea recta sobre el costo de adquisición actualizado. Cuando un componente de uno de estos elementos difiere en su vida útil respecto del principal, se deprecian conforme a éste. Las tasas de depreciación son en algunos casos, los que establece el Consejo de Armonización Contable (CONAC) y en otros los que se determinan en base a la vida útil de los bienes como sigue:

	%
Edificios	5
Infraestructura	5
Mobiliario y equipo de administración	10
Mobiliario y equipo educacional y recreativo	10
Equipos y aparatos audiovisuales	16
Equipo e instrumental médico y de laboratorio	35
Equipo de cómputo y de tecnologías de la información	25
Equipo de transporte	20
Colecciones, obras de arte y objetos valiosos	3
Maquinaria y equipo	25
Herramientas y otros equipos	35



Universidad Autónoma de Baja California

La depreciación sobre los bienes adquiridos a partir de 2012 se afecta el gasto del período, mientras que por los adquiridos hasta 2011 se afecta al patrimonio.

8. REPORTE DE RECAUDACIÓN

Se muestra análisis del comportamiento de la recaudación, de forma separada de ingresos federales, estatales y propios.

Ingresos Federales	\$2,080,483
Transferencias Estatales	2,061,849
Ingresos Propios	1,054,550
TOTAL	<u>\$5,196,882</u>

9. INFORMACIÓN SOBRE LA DEUDA Y EL REPORTE ANALÍTICO DE LA DEUDA

A la fecha del reporte la UABC no tiene contratada deuda pública, el 100% de sus pasivos se integran por cuentas por pagar a corto plazo, fondos y bienes de terceros en garantía y /o administración, provisiones y otros pasivos a corto plazo.

10. CALIFICACIONES OTORGADAS

A la fecha del reporte la UABC no ha sido sujeta de una calificación crediticia pues no se ha visto en la necesidad de contraer deuda pública.

11. PROCESOS DE MEJORA

El Patronato Universitario, como responsable de la administración de los recursos financieros de la institución, de la formulación del presupuesto anual y de preparar los estados financieros y la cuenta pública, cuenta con la certificación por la “Administración, gestión, vigilancia y rendición de cuentas del ejercicio presupuestal de la Universidad Autónoma de Baja California, con calidad y transparencia”, conforme a la norma ISO 9001:2015.

12. EVENTOS POSTERIORES AL CIERRE

No se tiene conocimiento de ningún hecho posterior al 31 de diciembre de 2023 que afecte financieramente a la UABC, salvo la situación económica por la que atraviesa el país que ha tenido como consecuencia una disminución en los recursos públicos destinados a la educación superior, que puede afectar el crecimiento de la cobertura y la diversificación de la oferta educativa de esta casa de estudios.

13. PARTES RELACIONADAS

No existen partes relacionadas que pudieran ejercer influencia significativa sobre la toma de decisiones financieras y operativas.



Universidad Autónoma de Baja California

14. RESPONSABILIDAD SOBRE LA PRESENTACIÓN RAZONABLE DE LA INFORMACIÓN CONTABLE

Bajo protesta de decir verdad declaramos que los estados financieros y sus notas, son razonablemente correctos y son responsabilidad del emisor.

b) NOTAS DE DESGLOSE

NOTAS AL ESTADO DE ACTIVIDADES

INGRESOS Y OTROS BENEFICIOS

En concepto de ingresos de la gestión se integra como sigue:

15. PRODUCTOS E INGRESOS POR VENTA DE BIENES Y SERVICIOS.

	<u>2023</u>	<u>2022</u>
Productos (1)	\$245,836	\$0
TOTAL DE PRODUCTOS	<u>\$245,836</u>	<u>\$0</u>

(1) Para el ejercicio 2023, se realizó un cambio en el criterio de registro de los intereses bancarios ubicándolos en el Clasificador por Rubro de Ingreso (CRI) 51 "Productos", a efectos de cumplir con la normatividad emitida por el CONAC. Anteriormente este concepto se clasificaba en el CRI 79 como "Otros ingresos financieros" (productos patrimoniales).

	<u>2023</u>	<u>2022</u>
Cuotas específicas	\$333,221	\$333,317
Sorteos	234,425	207,439
Servicios educativos y escolares	130,017	126,601
Colegiaturas, posgrados y licenciaturas	40,600	42,651
Servicios	54,654	43,182
Educación continua	23,765	24,489
Convenios	15,326	12,085
Venta de productos agropecuarios y marinos	6,710	19,233
Eventos	2,346	1,408
Venta de activos fijos	852	276
Venta de libros	307	367
Otros ingresos por ventas de bienes y servicios. Incluye principalmente, descuentos por inasistencias e incapacidades a empleados, así como depósitos no identificados, entre otros.	52,718	30,907
Ingresos por venta de bienes y servicios	<u>\$894,941</u>	<u>\$841,955</u>



Universidad Autónoma de Baja California

PARTICIPACIONES, APORTACIONES, CONVENIOS, INCENTIVOS DERIVADOS DE COLABORACIÓN FISCAL, FONDOS DISTINTOS DE APORTACIONES, TRANSFERENCIAS, ASIGNACIONES, SUBSIDIOS Y SUBVENCIONES, Y PENSIONES Y JUBILACIONES.

Se integra por aportaciones de subsidio federal y transferencias recibidas del Gobierno del Estado de Baja California como sigue:

	<u>2023</u>	<u>2022</u>
Subsidio ordinario federal	\$1,990,160	\$1,855,819
Subsidio extraordinario federal	69,987	73,652
Subsidios y subvenciones	2,060,147	1,929,471
Transferencia Estatal	2,042,214	1,846,487
Transferencias, Asignaciones, Subsidios y Otras Ayudas	<u>\$4,102,361</u>	<u>\$3,775,958</u>

El subsidio extraordinario federal reconocido como ingreso, está constituido principalmente por fondos no regularizables, como sigue:

	<u>2023</u>	<u>2022</u>
Expansión de la educación media superior y superior	\$11,149	\$0
Subsidio extraordinario para incremento salarial	52,056	54,988
Consejo Nacional de Ciencia y Tecnología (CONACYT)	5,555	8,940
Programa para el desarrollo profesional docente (PRODEP)	1,014	0
Fondo de aportaciones múltiples (FAM)	213	9,424
Subsidio Federal Extraordinario no regularizable	0	300
Subsidio extraordinario federal	<u>\$69,987</u>	<u>\$73,652</u>

OTROS INGRESOS Y BENEFICIOS.

En este rubro se incluyen ingresos financieros, donativos recibidos de terceros, y otros ingresos varios.

	<u>2023</u>	<u>2022</u>
Bonificaciones y descuentos obtenidos (2)	\$19,902	\$0
Diferencias en tipo de cambio positivas y otros ingresos	11,595	15,852
Donativos	7,871	11,167
Incrementos por variación de inventario	49	103
Incrementos por variación de almacén	11	33
Otros ingresos financieros (productos patrimoniales) (1)	0	157,717
Disminución del exceso de provisiones	0	56,823
Otros ingresos	0	1,189
TOTAL	<u>\$39,428</u>	<u>\$242,884</u>

(2) Para el ejercicio 2023, se realizó una modificación del registro contable de las exenciones de pago por colegiaturas, que hasta el año anterior se venían registrando como gastos por prestaciones o ayudas sociales.



GASTOS Y OTRAS PÉRDIDAS

16. GASTOS DE FUNCIONAMIENTO Y OTROS

Los gastos de funcionamiento se integran por los gastos de operación, relativos a servicios personales, materiales, servicios generales, ayudas sociales entre otros, de acuerdo con lo siguiente:

	<u>2023</u>	<u>2022</u>
SERVICIOS PERSONALES		
Remuneraciones al personal de carácter permanente ⁽³⁾	\$1,178,352	\$1,125,759
Remuneraciones al personal de carácter transitorio ⁽⁴⁾	473,310	435,449
Remuneraciones adicionales y especiales	886,670	844,163
Seguridad Social	561,088	486,921
Otras prestaciones económicas	454,786	477,270
Pago de estímulos a servidores públicos	340,380	293,938
	<u>3,894,586</u>	<u>3,663,500</u>
MATERIALES Y SUMINISTROS		
Materiales de administración, emisión de documentos, artículos	67,001	44,411
Alimentos y utensilios	12,991	10,564
Materias primas y materiales de producción y comercialización	8,877	5,166
Materiales y artículos de construcción y de reparación	11,869	10,847
Productos químicos, farmacéuticos y de laboratorio	45,991	45,751
Combustibles, lubricantes y aditivos	25,910	24,052
Vestuario, blancos, prendas de protección y art. Deportivos	17,740	15,278
Herramientas, refacciones y accesorios menores	7,697	6,875
	<u>198,076</u>	<u>162,944</u>
SERVICIOS GENERALES		
Servicios básicos	149,967	153,106
Servicios de arrendamiento	74,412	74,967
Servicios profesionales, científicos y técnicos otros servicios	209,706	190,511
Servicios financieros, bancarios y comerciales	23,498	22,314
Servicios de instalación, reparación, mantenimiento y conservación	152,561	137,367
Servicios de comunicación social y publicidad	17,794	19,052
Servicios de traslado y viáticos	23,996	20,208
Servicios oficiales	8,405	9,252
Otros servicios generales	179,783	171,531
	<u>840,122</u>	<u>798,308</u>
AYUDAS SOCIALES		
Becas y otros apoyos	48,783	42,989



Universidad Autónoma de Baja California

ESTIMACIONES, DEPRECIACIONES, DETERIOROS, OBSOLECENCIAS Y AMORTIZACIONES

Estimaciones por pérdida o deterioro de activos circulantes	8,014	9,165
Depreciación de bienes inmuebles	52,836	51,658
Depreciación de bienes muebles	108,948	95,640
Disminución de bienes por pérdida, obsolescencia y deterioro	506	311
	<u>170,304</u>	<u>156,774</u>
Disminución de almacén de materiales y suministros de consumo	775	333
Bonificaciones y descuentos otorgados (2)	19,805	0
Provisión a largo plazo (NIF D-3)	120,091	0
Diferencias en tipo de cambio negativas en efectivo y equivalentes	29,339	34,304
Otros gastos varios	804	1,096
	<u>170,039</u>	<u>35,400</u>
TOTAL	<u>\$5,322,685</u>	<u>\$4,860,247</u>

- (3) Las Remuneraciones al personal de carácter permanente se refieren a remuneraciones del personal docente de tiempo completo y medio tiempo, así como sueldos de personal administrativo de base y directivo.
- (4) Remuneraciones adicionales y especiales. Corresponde al reconocimiento a la antigüedad, prima vacacional y aguinaldo a los que tiene derecho el personal de la institución de acuerdo con los contratos colectivos de trabajo aplicables.

NOTAS AL ESTADO DE SITUACIÓN FINANCIERA

ACTIVO

17. EFECTIVO Y EQUIVALENTES

El rubro de efectivo y equivalentes incluye Caja, Bancos y comprende inversiones a plazos no mayores a 90 días en pagarés de bancos nacionales y del extranjero, los saldos se detallan a continuación:

	<u>2023</u>	<u>2022</u>
Efectivo	\$1,857	\$1,778
Bancos	5,291	41,941
Inversiones temporales	562,685	788,110
TOTAL	<u>\$569,833</u>	<u>\$831,829</u>



Universidad Autónoma de Baja California

El efectivo está integrado por los fondos fijos de caja, y de operación en moneda nacional y extranjera, así como el efectivo recibido en caja para ser depositado en bancos al siguiente día hábil.

Las inversiones temporales se integran de la siguiente manera:

	<u>2023</u>	<u>2022</u>
Scotiabank Inverlat, S.A.	\$374,042	\$156,980
Banco Santander, S.A.	100,655	534,306
BBVA Bancomer, S.A.	80,599	36,183
Banco Nacional de México, S.A.	7,389	2
Banco Mercantil del Norte, S.A.	0	60,639
TOTAL	\$562,685	\$788,110

18. DERECHOS A RECIBIR EFECTIVO O EQUIVALENTES Y BIENES O SERVICIOS A RECIBIR

	<u>2023</u>	<u>2022</u>
Cuentas por cobrar de alumnos y becas	\$37,793	\$40,538
Cuentas por cobrar por Sorteos universitarios	50,659	39,934
Anticipo para gastos y funcionarios y empleados	6,738	6,673
Cuentas por cobrar por convenios y otros	6,041	10,191
Deudores diversos	4,051	4,372
Otras cuentas por cobrar a corto plazo	102	70
SUB-TOTAL	105,384	101,778
Estimación para cuentas incobrables	(13,211)	(15,017)
TOTAL	\$92,173	\$86,761

La recuperación de las cuentas por cobrar se estima que se realizará de acuerdo con lo siguiente:

	1-90 días	91-180 días	181-365 días	366 días o más	Estimación cuentas incobrables	Total
Cuentas por cobrar por convenios y otros	6,041				(772)	5,269
Deudores diversos	3,151		900		(506)	3,545
Cuentas por cobrar por Sorteos universitarios	50,659				(7,310)	43,349
Anticipo para gastos y funcionarios y empleados	6,738				(842)	5,896
Cuentas por cobrar de alumnos y becas	19,466	18,296		31	(3,781)	34,012
Otras cuentas por cobrar a corto plazo	102					102
TOTAL	\$86,157	\$18,296	\$900	\$31	\$(13,211)	\$92,173

El concepto de derechos a recibir bienes o servicios se integra por anticipos a proveedores.



19. BIENES DISPONIBLES PARA SU TRANSFORMACIÓN O CONSUMO

a) Inventarios

El inventario de mercancías terminadas se integra por las existencias de libros del fondo editorial de la UABC por el importe de \$9,929; adicionalmente comprende, ganado vacuno y porcino diferente al pie de cría por \$1,366, los métodos de valuación se detallan en la nota 5.

b) Almacenes

Se integra de la siguiente manera, artículos para consumo interno \$8,492, terrenos y artículos diversos para premios de sorteos universitarios \$20,190, los métodos de valuación se detallan en la nota 5.

20. INVERSIONES FINANCIERAS A LARGO PLAZO

Son recursos administrados por instituciones financieras bajo contratos de inversión con mandatos, cuya estrategia contempla la obtención de mejores rendimientos que los que se obtienen de instrumentos de renta fija, mediante la adquisición de valores gubernamentales principalmente, y con un máximo de 15% en valores de renta variable.

Las instituciones administradoras son las siguientes:

	2023	2022
Scotiabank Inverlat, S.A.	\$471,035	\$342,257
BBVA Bancomer, S.A.	250,046	203,216
Banco Mercantil del Norte, S.A.	217,517	198,156
Valores Mexicanos Casa de Bolsa, S.A. de C.V.	183,519	164,250
Intercam Banco, S.A.	85,007	95,934
Banco Santander, S.A.	78,509	0
Acciones y Valores Banamex, S.A. de C.V.	95,306	109,138
Teléfonos de México, S.A.	4	4
TOTAL	\$1,380,943	\$1,112,955

21. BIENES MUEBLES E INMUEBLES

El siguiente resumen muestra concentradamente la inversión en bienes inmuebles y muebles, al 31 de diciembre de 2023:

Concepto	Costo de Adquisición	Actualización	Depreciación	Valor Neto
Terrenos	\$393,514	\$600,101	\$0	\$993,615
Edificios no habitacionales	2,462,852	1,635,859	(3,150,337)	948,374
Infraestructura	983	184	(394)	773
Construcciones en proceso en bienes propios	596,794	0	0	596,794
Bienes Inmuebles	\$3,454,143	\$2,236,144	\$(3,150,731)	\$2,539,556



Universidad Autónoma de Baja California

Concepto	Costo de Adquisición	Actualización	Depreciación	Valor Neto
Mobiliario y equipo de administración	\$697,085	\$15,669	\$(564,978)	\$147,776
Mobiliario y equipo educacional y recreativo	168,691	7,215	(143,540)	32,366
Equipo instrumental médico y de laboratorio	604,162	40,113	(601,232)	43,043
Equipo de transporte	143,522	9,024	(133,340)	19,206
Maquinaria otros equipos y herramientas	542,929	59,367	(513,966)	88,330
Colecciones, obras de arte y objetos valiosos	3,643	797	(1,753)	2,687
Activos biológicos	4,171	0	0	4,171
Bienes Muebles	\$2,164,203	\$132,185	\$(1,958,809)	\$337,579

El siguiente resumen muestra concentradamente la inversión en bienes inmuebles y muebles, al 31 de diciembre de 2022:

Concepto	Costo de Adquisición	Actualización	Depreciación	Valor Neto
Terrenos	\$393,514	\$600,101	\$0	\$993,615
Edificios no habitacionales	2,462,852	1,635,859	(3,041,155)	1,057,556
Infraestructura	983	184	(346)	821
Construcciones en proceso en bienes propios	467,657	0	0	467,657
Bienes Inmuebles	\$3,325,006	\$2,236,144	\$(3,041,501)	\$2,519,649

Concepto	Costo de Adquisición	Actualización	Depreciación	Valor Neto
Mobiliario y equipo de administración	\$808,184	\$44,285	\$(686,602)	\$165,867
Mobiliario y equipo educacional y recreativo	276,791	20,246	(206,371)	90,666
Equipo instrumental médico y de laboratorio	846,480	63,440	(878,917)	31,003
Equipo de transporte	118,948	9,777	(125,020)	3,705
Maquinaria otros equipos y herramientas	13,560	4,535	(12,898)	5,197
Colecciones, obras de arte y objetos valiosos	3,643	797	(1,559)	2,881
Activos biológicos	3,730	0	0	3,730
Bienes Muebles	\$2,071,336	\$143,080	\$(1,911,367)	\$303,049

Un terreno conocido como la parcela 44 del ex Ejido Coahuila, en el que está ubicada parte de la Unidad Central Universitaria de Mexicali, recibido en donación por \$100,872 de parte los gobiernos federal y estatal, se encuentra en proceso de regularización tras la conclusión del juicio ordinario civil.

Reconocimiento de los efectos de la inflación

Conforme a las disposiciones de la norma de información financiera NIF B-10 "Efectos de inflación", a partir del 1 de enero de 2009, la UABC dejó de actualizar sus activos fijos. Para efectos de esta norma, se considera el entorno actual como no inflacionario, puesto que la inflación acumulada de los tres ejercicios anuales anteriores es menor al 26% (promedio anual de 8%) y, por lo tanto, no se requiere reconocer los efectos de la inflación, derivando en una desconexión (suspensión) en el reconocimiento de los efectos de la inflación en la información financiera.



Universidad Autónoma de Baja California

No obstante, lo anterior, se deben mantener en los activos y patrimonio, los efectos de actualización determinados hasta el último periodo en el que operó en un entorno inflacionario. Dichos efectos se eliminarán cuando el activo se deprecie, se deteriore o se venda.

El método de depreciación, tasas aplicadas y criterios de aplicación de estos se detallan en la nota 7.

22. ESTIMACIONES Y DETERIOROS

La estimación por pérdida o deterioro de activos circulantes se integra de la siguiente manera:

Se reconoce la estimación para cuentas incobrables por \$5,902 que corresponden al análisis determinado por la administración de la entidad sobre las Cuentas por cobrar a corto plazo, Deudores diversos, Anticipo para gastos y funcionarios y empleados.

La estimación para cuentas incobrables de Sorteos Universitarios asciende a \$7,309, que incluye la afectación del ejercicio por 2,853, esta se determina conforme a la experiencia en la cobranza histórica, admitiéndose desde el 1% hasta por el 5% de la venta total de boletos según acuerdo del Patronato Universitario.

23. ACTIVOS DIFERIDOS

Corresponde a proyectos ejecutivos por estudios y gastos de pre-inversión en obras en bienes propios por \$7,195

24. OTROS ACTIVOS NO CIRCULANTES

Corresponde a permisos de riego con valor actualizado de \$7,605 adquiridos para las extensiones de tierra propiedad de la Universidad, ubicadas en el Instituto de Investigaciones en Ciencias Veterinarias y el Instituto de Ciencias Agrícolas, para campo experimental y desarrollo.

PASIVO

25. CUENTAS POR PAGAR A CORTO PLAZO

Las cuentas por pagar a corto plazo se refieren a adeudos a cargo de la Universidad, los cuales serán liquidados durante el mes de enero de 2024 por lo que se refiere a cuotas de seguridad social, impuestos retenidos y proveedores. Se integran de la siguiente manera:

	<u>2023</u>	<u>2022</u>
Retenciones y contribuciones por pagar	\$102,144	\$90,706
Acreedores diversos	68,818	64,158
SAR 2% E INFONAVIT 5%	31,773	28,850
Proveedores	7,440	5,118
Devoluciones a la ley de ingresos (reembolsos)	42	39
TOTAL	\$ 210,217	\$188,871



Universidad Autónoma de Baja California

26. FONDOS Y BIENES DE TERCEROS EN GARANTÍA Y/O ADMINISTRACIÓN A CORTO PLAZO

El saldo representa depósitos en garantía de terceros por un valor de \$30.

27. PROVISIONES A LARGO PLAZO

BENEFICIOS A LOS EMPLEADOS. Las obligaciones y costos correspondientes a las primas de antigüedad, pensiones e indemnizaciones que los trabajadores tienen derecho a percibir al término de la relación laboral, se reconocen con base en estudios actuariales elaborados por expertos independientes, conforme a la Ley General de Contabilidad Gubernamental y normas emitidas por el CONAC. Supletoriamente se aplican las bases de la Norma de Información Financiera NIF D-3 "Beneficios a los empleados", emitida por el Consejo Mexicano de Normas de Información Financiera (CINIF). Los estudios actuariales están calculados con información del ejercicio anterior, generando importes proyectados para el ejercicio actual; estos últimos montos son los que registra la Universidad.

A continuación, se muestra una conciliación entre el valor presente de la OBD y del valor razonable de los Activos del Plan (AP), y el Pasivo Neto Proyectado (PNP) reconocido en el estado de situación financiera:

	<u>2023</u>	<u>2022</u>
Obligaciones por beneficios definidos (OBD)	\$4,007,326	\$4,041,513
Valor razonable de los activos del plan	<u>(3,431,939)</u>	<u>(3,586,217)</u>
Pasivo neto proyectado	<u><u>\$575,387</u></u>	<u><u>\$455,296</u></u>

La conciliación entre los saldos iniciales y finales del valor presente de las Obligaciones por Beneficios Definidos (OBD) para los ejercicios de 2023 y 2022, son como sigue:

	<u>2023</u>	<u>2022</u>
OBD al primero enero	\$4,041,513	\$3,796,090
Mas (menos):		
Aportaciones ordinarias y extraordinarias al fondo	298,637	239,774
Pagos realizados con cargo a la reserva	(657,388)	(301,018)
Costo neto del periodo	324,564	306,667
OBD al 31 de diciembre	<u><u>\$4,007,326</u></u>	<u><u>\$4,041,513</u></u>

La conciliación entre los saldos iniciales y finales de los activos del plan, son como sigue:

	<u>2023</u>	<u>2022</u>
Activos del plan al primero enero	\$(3,452,720)	\$(3,347,850)
Rendimientos	(245,833)	(238,367)
Activos del plan al 31 de diciembre	<u><u>\$(3,698,553)</u></u>	<u><u>\$(3,586,217)</u></u>



Universidad Autónoma de Baja California

Las tasas utilizadas en el cálculo de las obligaciones por beneficios proyectados de los planes son:

Tasas nominales y reales utilizadas en cálculos actuariales:	<u> %</u>
Tasa real de rendimiento	3.00%
Tasa de inflación	4.00%
Tasa nominal anual compuesto	9.20%

Los activos del plan corresponden a fondos en fideicomiso irrevocable, administrados por un comité técnico, el cual se encuentra conformado por funcionarios de la Universidad Autónoma de Baja California, así como del Sindicato de Profesores Superación Universitaria y por el Sindicato Estatal de Trabajadores Universitarios. Se establece como fin del Fideicomiso, que el fiduciario mantenga la titularidad de los bienes que integran el fondo, así como las aportaciones adicionales que el fideicomitente realice por conducto del comité técnico, para cumplir con las finalidades establecidas en el contrato, en los términos y condiciones contenidas en el texto del plan para el pago de pensiones por jubilación y de las instrucciones que por escrito le remita el comité técnico. El comité técnico instruirá previamente y por escrito al fiduciario para que efectúe, con cargo al fondo del fideicomiso los pagos y disposiciones que conforme al plan y sus consecuencias sean procedentes.

El fiduciario para tal efecto realizará las transferencias electrónicas requeridas o expedirá cheques de caja a favor de las personas que se mencionan en dichas instrucciones.

FONDOS PARA PENSIONES Y JUBILACIONES DEL PERSONAL.

Esta Universidad cuenta con planes de pensión por jubilación, tanto para trabajadores académicos como para los trabajadores administrativos. Con el fin de solventar las obligaciones derivadas de estos planes, se han formado fondos constituidos en fideicomisos, que son destinados al pago de pensiones al personal.

Los importes de cada uno de los fondos, que se encuentran registrados en cuentas de orden, son los siguientes:

	<u>2023</u>	<u>2022</u>
Fondo de pensiones para los trabajadores académicos	\$3,253,299	\$2,939,947
Fondo de pensiones para los trabajadores administrativos	<u>577,483</u>	<u>512,773</u>
	<u>\$3,830,782</u>	<u>\$3,452,720</u>

28. INFORMACIÓN DE PASIVOS CONTINGENTES

A la fecha de los presentes estados financieros, no se presentan registros contables correspondientes a pasivos contingentes, debido a que son asuntos en litigio pendientes de resolución, de acuerdo con lo siguiente:



Universidad Autónoma de Baja California

<u>Cantidad</u>	<u>Litigios</u>
65	Laborales
49	Administrativos y fiscales
17	Penales
13	Civiles y Mercantiles
7	Escolares

Dentro de los litigios administrativos y fiscales se incluyen dos Recursos de Inconformidad ante la CESP (Comisión Estatal de Servicios Públicos de Mexicali) y el Procurador Fiscal del Estado de B.C., por un importe de \$405,888. El principal acto reclamado, en contra del cual se interpusieron estos recursos corresponde al cobro del consumo de agua potable en las instalaciones de la UABC en Mexicali. Según opinión de nuestros abogados, este cobro no procede, principalmente, en virtud de lo establecido en el artículo 115 de la Constitución Política de los Estados Unidos Mexicanos que establece una exención de contribuciones para los bienes de dominio público de la Federación, del Estado y de los Municipios, así como por lo estipulado en el artículo 32 la Ley Orgánica de la Universidad Autónoma del Estado de Baja California que señala que ésta no se encuentra sujeta a una relación tributaria con el Estado o Municipio. Adicional a lo anterior, en el presente ejercicio se publicó en el Periódico Oficial del Estado de Baja California el día 4 de septiembre de 2020, un decreto que exenta del pago a las instituciones de educación superior que cuenten con plantas para el tratamiento de aguas residuales.

HACIENDA PÚBLICA/PATRIMONIO

29. APORTACIONES

Se integró inicialmente por subsidios y donaciones otorgados por los Gobiernos Federal y Estatal, y se ha ido incrementando en cada ejercicio principalmente por la adquisición de propiedades y equipos, hasta el ejercicio de 2011. A partir de 2012, se aplicaron las disposiciones de la Ley General de Contabilidad Gubernamental, motivo por el cual ya no se afecta el patrimonio por las adquisiciones de propiedades y equipo, excepto por la recepción de bienes del Gobierno del Estado de Baja California, en calidad de pago por adeudos de subsidio.

De acuerdo con lo que se menciona en la nota 35, hasta 2011 la política contable para el registro de estos bienes era con cargo al gasto y en forma simultánea en el activo y en el patrimonio. En consecuencia, la depreciación de estos bienes continúa disminuyéndose del patrimonio.



30. RESULTADOS DE EJERCICIOS ANTERIORES

El renglón de resultados de ejercicios anteriores se integra con la suma histórica del exceso o insuficiencia de los ingresos sobre los egresos, hasta el ejercicio del 2011, y por el ahorro del ejercicio a partir del 2012, determinado conforme a disposiciones de la Ley General de Contabilidad Gubernamental.

31. REVALÚOS Y RECTIFICACIONES

El renglón de revalúos representa el valor del efecto de la actualización de terrenos, edificios y equipo, menos su depreciación.

NOTAS AL ESTADO DE VARIACIÓN EN LA HACIENDA PÚBLICA

32. MODIFICACIONES AL PATRIMONIO

El patrimonio contribuido (aportaciones) por la cantidad de \$1,484,412 al 31 de diciembre de 2022, se vio disminuido en el ejercicio 2023, por la cantidad de \$55,918 que corresponde a la depreciación de bienes adquiridos antes del ejercicio 2012 y se incrementó por la cantidad de \$30,274 derivado de la recepción de mobiliario y equipo donado de parte del Gobierno del Estado al amparo de los convenios de obra por subsidio, de los cuales 25,157 corresponden al inicio del pago de la primera y segunda ministración de septiembre 2021, 1,834, a la cuarta anualidad del convenio institucional entre UABC y Gobierno del Estado, 3,283 a Obra autorizada por SINVP y \$1,379 por la revaluación de activos biológicos.

El patrimonio contribuido (aportaciones) por la cantidad de \$1,537,095 al 31 de diciembre de 2021, se vio disminuido en el ejercicio 2022, por la cantidad de \$52,683 que corresponde principalmente a la depreciación de bienes adquiridos antes del ejercicio 2012 y a la baja de activos biológicos.

NOTAS AL ESTADO DE FLUJOS DE EFECTIVO

33. EFECTIVO Y EQUIVALENTES

	<u>2023</u>	<u>2022</u>
Efectivo	\$1,857	\$1,778
Bancos	5,291	41,941
Inversiones temporales	<u>562,685</u>	<u>788,110</u>
TOTAL	<u>\$569,833</u>	<u>\$831,829</u>



Universidad Autónoma de Baja California

34. ADQUISICIONES DE BIENES MUEBLES, INMUEBLES Y OTRAS INVERSIONES

Las adquisiciones de bienes muebles e inmuebles que al 31 de diciembre de 2023 se realizaron con recursos previamente recibidos por la entidad, fueron las siguientes:

	<u>2023</u>	<u>2022</u>
Bienes Inmuebles, Infraestructura y Construcciones en Proceso	\$131,086	\$303,413
Construcciones en Proceso en Bienes Propios	\$131,086	\$303,413
Bienes Muebles	\$108,751	\$148,721
Mobiliario y Equipo de Administración	\$34,432	\$89,017
Mobiliario y Equipo Educativo y Recreativo	8,825	42,136
Equipo e Instrumental Médico y de Laboratorio	32,471	12,989
Vehículos y Equipo de Transporte	89	0
Maquinaria, Otros Equipos y Herramientas	32,934	4,579
Otras Inversiones	\$335,576	\$88,557
Adquisiciones de bienes muebles e inmuebles	<u><u>\$575,413</u></u>	<u><u>\$540,691</u></u>

35. CONCILIACIÓN DE FLUJOS DE EFECTIVOS NETOS

	<u>2023</u>	<u>2022</u>
Resultado del ejercicio Ahorro/Desahorro	\$(40,119)	\$549
Movimientos de partidas (o rubros) que no afectan al efectivo.	41,681	12,208
Depreciación con cargo al gasto	170,304	156,774
Costo neto del periodo de pensiones del personal	120,091	(56,823)
Flujos de Efectivo Netos de las Actividades de Operación	<u><u>\$291,957</u></u>	<u><u>\$112,708</u></u>



Universidad Autónoma de Baja California

CONCILIACIÓN ENTRE LOS INGRESOS PRESUPUESTARIOS Y CONTABLES, ASÍ COMO LOS EGRESOS PRESUPUESTARIOS Y LOS GASTOS CONTABLES

Universidad Autónoma de Baja California	
Conciliación entre los Ingresos Presupuestarios y Contables	
Correspondiente del 01 de enero al 31 de diciembre	
(Cifras en miles de pesos)	
Concepto	2023
1. Total de Ingresos Presupuestarios	\$5,243,138
2. Más Ingresos Contables No Presupuestarios	\$39,428
2.1 Ingresos Financieros	0
2.2 Incremento por Variación de Inventarios	60
2.3 Disminución del Exceso de Estimaciones por Pérdida o Deterioro u Obsolescencia	0
2.4 Disminución del Exceso de Provisiones	0
2.5 Otros Ingresos y Beneficios Varios	39,368
2.6 Otros Ingresos Contables No Presupuestarios	0
3. Menos Ingresos Presupuestarios No Contables	\$0
3.1 Aprovechamientos Patrimoniales	0
3.2 Ingresos Derivados de Financiamientos	0
3.3 Otros Ingresos Presupuestarios No Contables	0
4. Total de Ingresos Contables	\$5,282,566

Universidad Autónoma de Baja California	
Conciliación entre los Ingresos Presupuestarios y Contables	
Correspondiente del 01 de enero al 31 de diciembre de 2022	
(Cifras en miles de pesos)	
Concepto	2022
1. Total de Ingresos Presupuestarios	\$4,801,491
2. Más Ingresos Contables No Presupuestarios	\$59,278
2.1 Ingresos Financieros	0
2.2 Incremento por Variación de Inventarios	135
2.3 Disminución del Exceso de Estimaciones por Pérdida o Deterioro u Obsolescencia	0
2.4 Disminución del Exceso de Provisiones	56,823
2.5 Otros Ingresos y Beneficios Varios	2,347
2.6 Otros Ingresos Contables No Presupuestarios	0
3. Menos Ingresos Presupuestarios No Contables	\$0
3.1 Aprovechamientos Patrimoniales	0
3.2 Ingresos Derivados de Financiamientos	0
3.3 Otros Ingresos Presupuestarios No Contables	0
4. Total de Ingresos Contables	\$4,860,796



Universidad Autónoma de Baja California

Universidad Autónoma de Baja California	
Conciliación entre los Egresos Presupuestarios y los Gastos Contables	
Correspondiente del 01 de enero al 31 de diciembre	
(Cifras en miles de pesos)	
Concepto	2023
1. Total de Egresos Presupuestarios	\$5,216,071
2. Menos Egresos Presupuestarios No Contables	\$246,316
2.1 Materias Primas y Materiales de Producción y Comercialización	790
2.2 Materiales y Suministros	0
2.3 Mobiliario y Equipo de Administración	34,432
2.4 Mobiliario y Equipo Educativo y Recreativo	8,825
2.5 Equipo e Instrumental Médico y de Laboratorio	32,525
2.6 Vehículos y Equipo de Transporte	89
2.7 Equipo de Defensa y Seguridad	0
2.8 Maquinaria, Otros Equipos y Herramientas	34,830
2.9 Activos Biológicos	0
2.10 Bienes Inmuebles	0
2.11 Activos Intangibles	2,613
2.12 Obra Pública en Bienes de Dominio Público	0
2.13 Obra Pública en Bienes Propios	131,086
2.14 Acciones y Participaciones de Capital	0
2.15 Compra de Títulos y Valores	0
2.16 Concesión de Préstamos	0
2.17 Inversiones en Fideicomisos, Mandatos y Otros Análogos	0
2.18 Provisiones para Contingencias y Otras Erogaciones Especiales	0
2.19 Amortización de la Deuda Pública	0
2.20 Adeudos de Ejercicios Fiscales Anteriores (ADEFAS)	0
2.21 Otros Egresos Presupuestarios No Contables	1,126
3. Más Gastos Contables No Presupuestarios *	\$352,930
3.1 Estimaciones, Depreciaciones, Deterioros, Obsolescencia y Amortizaciones	170,304
3.2 Provisiones	120,091
3.3 Disminución de Inventarios	775
3.4 Otros Gastos	49,948
3.5 Inversión Pública no Capitalizable	0
3.6 Materiales y Suministros (consumos)	11,812
3.7 Otros Gastos Contables No Presupuestarios	0
4. Total de Gastos Contables	\$5,322,685



Universidad Autónoma de Baja California

Universidad Autónoma de Baja California	
Conciliación entre los Egresos Presupuestarios y los Gastos Contables	
Correspondiente del 01 de enero al 31 de diciembre de 2022	
(En miles de pesos)	
1. Total de Egresos Presupuestarios	\$5,157,972
2. Menos Egresos Presupuestarios No Contables	\$460,224
2.1 Materias Primas y Materiales de Producción y Comercialización	1,189
2.2 Materiales y Suministros	39
2.3 Mobiliario y Equipo de Administración	89,365
2.4 Mobiliario y Equipo Educativo y Recreativo	42,136
2.5 Equipo e Instrumental Médico y de Laboratorio	12,989
2.6 Vehículos y Equipo de Transporte	0
2.7 Equipo de Defensa y Seguridad	0
2.8 Maquinaria, Otros Equipos y Herramientas	4,579
2.9 Activos Biológicos	0
2.1 Bienes Inmuebles	0
2.11 Activos Intangibles	3,399
2.12 Obra Pública en Bienes de Dominio Público	0
2.13 Obra Pública en Bienes Propios	303,413
2.14 Acciones y Participaciones de Capital	0
2.15 Compra de Títulos y Valores	0
2.16 Concesión de Préstamos	0
2.17 Inversiones en Fideicomisos, Mandatos y Otros Análogos	0
2.18 Provisiones para Contingencias y Otras Erogaciones Especiales	0
2.19 Amortización de la Deuda Pública	0
2.2 Adeudos de Ejercicios Fiscales Anteriores (ADEFAS)	0
2.21 Otros Egresos Presupuestarios No Contables	3,115
3. Más Gastos Contables No Presupuestarios	\$162,500
3.1 Estimaciones, Depreciaciones, Deterioros, Obsolescencia y Amortizaciones	156,774
3.2 Provisiones	0
3.3 Disminución de Inventarios	333
3.4 Aumento por Insuficiencia de Estimaciones por Pérdida o Deterioro u Obsolescencia	0
3.5 Aumento por Insuficiencia de Provisiones	0
3.6 Otros Gastos	970
3.7 Otros Gastos Contables No Presupuestarios	4,422
4. Total de Gastos Contables	\$4,860,247



c) NOTAS DE MEMORIA (CUENTAS DE ORDEN)

36. CUENTAS DE ORDEN

Las cuentas que se manejan para efectos de estas notas son las siguientes:

CONTABLES:

Para efecto de control y recordatorio, la Universidad maneja cuentas de orden y sus saldos se integran como sigue:

	<u>2023</u>	<u>2022</u>
Fondo de pensiones y jubilaciones	3,830,782	3,452,720
Cuentas por cobrar ejercicios anteriores	101,017	608,157
Obra en proceso SINVP	15,483	15,483
Terrenos asignados	657	657
Cuentas por cobrar subsidios	79	21
Custodia de bienes de terceros	69	69
TOTAL	<u>\$3,948,087</u>	<u>\$4,077,107</u>

Cuentas por cobrar ejercicios anteriores.

Se refiere al saldo a cargo del Gobierno Federal y Gobierno del Estado de Baja California, en virtud del criterio del CONAC emitido en 2013, que establece que debe reconocerse el devengado de ingresos hasta el momento en que se recauda el recurso, para 2023 se recuperaron 507,140, principalmente de la variación en la aportación estatal 2020 del Anexo de ejecución suscrito entre la SEP, Gobierno del Estado y la UABC, la primera y segunda ministración de septiembre de 2021 y de la cuarta y quinta anualidad del acuerdo institucional entre el Gobierno del Estado y la UABC. El saldo al 31 de diciembre se integra de \$6,882 que corresponden a la cuarta y quinta anualidad del acuerdo institucional entre el Gobierno del Estado y la UABC, \$16,064 por concepto obra autorizada a través de Sistema Integral de Inversión Pública del Gobierno del Estado, \$14,093 por la variación en la aportación estatal 2020 del Anexo de ejecución suscrito entre la SEP, Gobierno del Estado y la UABC; \$2,567 por concepto de transferencia estatal extraordinaria del Programa de Incremento Salarial 2020, \$137 de la aportación estatal al fondo de pensiones 2020, \$38,754 correspondiente al programa de Incremento Salarial 2021, \$20,648 por la primera y segunda ministración de la transferencia estatal ordinaria correspondiente al mes de septiembre 2021; \$1,872 por las diferencias entre la segunda y tercera anualidad del acuerdo institucional entre el Gobierno del Estado y la UABC todo lo anterior se encuentra asignado no ejercido en el Sistema de Inversión Pública del Gobierno del Estado SINVP y amparado en diversos convenios de obra por subsidio.



Universidad Autónoma de Baja California


PRESUPUESTARIAS:


Cuentas de Ingresos	2023	2022
Ley de ingresos estimada	\$5,544,690	\$5,264,089
Ley de ingresos por ejecutar	(8,440)	(567,344)
Modificaciones a la ley de ingresos estimada	(293,112)	104,746
Ley de ingresos devengada	(46,256)	(4,801,491)
Ley de ingresos recaudada	(5,196,882)	(4,762,527)

Cuentas de Egresos	2023	2022
Presupuesto de egresos aprobado	\$(5,544,690)	\$(5,264,089)
Presupuesto de egresos por ejercer	36,886	204,158
Presupuesto modificado	282,440	(106,628)
Presupuesto de egresos comprometido	9,293	5,166,559
Presupuesto de egresos devengado	70,542	5,157,972
Presupuesto de egresos ejercido	8,447	5,097,877
Presupuesto de egresos pagado	5,137,082	5,092,501

Estados financieros emitidos el 18 de enero de 2024



Lic. José Ramiro Cárdenas Tejeda
Presidente del H. Patronato Universitario


C.P. María Gabriela Rosas Bazúa
Tesorera


Dr. Roberto Carlos Zamudio Cornejo
Coordinador de la Unidad de Presupuestos y Finanzas


C.P.C. Adrián Olea Mendivil
Secretario del H. Patronato Universitario


M.C.G. Manuel Menjardín Acosta
Contador


C.P.C. Luis González Ortega
El presente estado financiero es al que se refiere mi dictamen